

# BẢN TIN NHÀ ĐẦU TƯ

## KỶ 22- Q2.2020



### I. TỔNG QUAN NGÀNH DỆT MAY VIỆT NAM 6M2020

Đại dịch Covid-19 đã ảnh hưởng đến tình hình hoạt động và xuất khẩu hàng hóa của ngành dệt may. Nhu cầu về sản phẩm may mặc thời trang và xe ô tô bị sụt giảm, khiến cho kim ngạch xuất khẩu hàng dệt may Việt Nam trong 6M2020 bị giảm mạnh, ước đạt **13,1 tỷ USD**, giảm gần **12,7%** so với cùng kỳ năm 2019. Ngoài ra tính riêng cho tháng 06/2020, kim ngạch xuất khẩu dệt may ước đạt **2,6 tỷ USD**, giảm gần **10%** so với cùng kỳ năm 2019.

Trong Q2-2020, do tình hình tái bùng phát dịch bệnh và số ca nhiễm bệnh tăng lên ở các nước đối tác thương mại của Việt Nam như Mỹ và EU, các nhân hàng thời trang lớn của những thị trường này tiếp tục thông báo giãn/hủy các đơn hàng dệt may. Tuy nhiên, với các kế hoạch phòng chống và ổn định dần tình hình dịch bệnh từ các thị trường này thì dự kiến tình hình đơn hàng dệt may sẽ dần dần phục hồi từ **Q3-2020**.

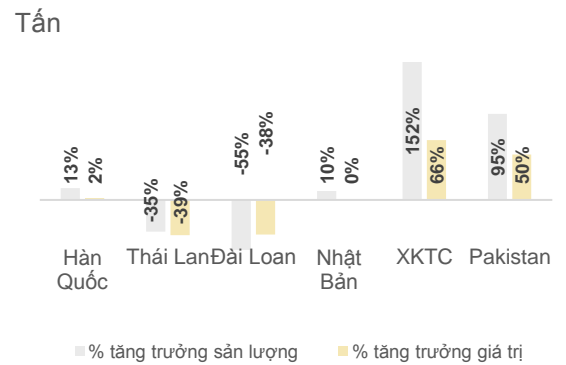
Cụ thể, trong 5 tháng đầu năm 2020, Hoa Kỳ là thị trường nhập khẩu hàng dệt may lớn nhất từ Việt Nam ước đạt **4,84 tỷ USD**, giảm **15,1%** so với cùng kỳ năm trước và chiếm **45.8%** tổng trị giá xuất khẩu hàng dệt may của cả nước; thị trường EU ước đạt **1,24 tỷ USD**, giảm **19,1%** so với cùng kỳ; thị trường Nhật Bản và Hàn Quốc ước đạt **1,4 tỷ USD** và **1,03 tỷ USD**, lần lượt giảm **4,3%** và **11,5%** so với cùng kỳ năm trước. (Nguồn: VITAS, Tổng cục thống kê & Tổng cục Hải Quan).

Theo dự báo của Hiệp hội dệt may Việt Nam, kim ngạch xuất khẩu hàng dệt may 2020 có thể giảm 20% so với năm 2019. Xuất khẩu dệt may được dự báo sẽ phục hồi từ Q3-2020 và tăng trưởng trong Q4-2020 do nhu cầu tiêu dùng tăng trở lại và tâm lý khách hàng trở nên tích cực hơn sau đại dịch Covid-19.

Mặt khác, hiệp định EVFTA đã được Quốc hội thông qua vào ngày 30/06/2020 và sẽ chính thức có hiệu lực vào ngày 01/08/2020 cũng sẽ mở ra nhiều cơ hội tăng trưởng xuất khẩu hàng dệt may Việt Nam vào thị trường EU trong thời gian tới. (Nguồn: vitas, baodautu.vn)

**Về tình hình xuất khẩu sợi polyester filament của Việt Nam**, với sự góp mặt của một nhà sản xuất mới, Công ty TNHH Billion Industrial Vietnam trong 6 tháng đầu năm 2020 Việt Nam ghi nhận kim ngạch xuất khẩu đạt **134,5 triệu USD** tương ứng với **89,3 nghìn tấn sợi**, tăng **33% về sản lượng** và **5% về giá trị** so với năm 2019 (Nguồn: Hải quan Việt Nam).

### Tình hình XK sợi Polyester Filament của Việt Nam 6M2020



### HOẠT ĐỘNG QUAN HỆ CỔ ĐÔNG STK

Để duy trì và thúc đẩy phát triển mạng lưới nhà đầu tư cho Công ty, trong Q2-2020 Công ty đã có các cuộc gặp gỡ và cập nhật thông tin với các chuyên viên phân tích, lãnh đạo của các Công ty Chứng khoán và Quỹ đầu tư như VCSC, Mirae Assets, Rồng Việt, Maybank KimEng, SSI, Vina Cap, PXP ... Ngoài ra, Công ty cũng tổ chức Online Analysts meeting vào ngày (21/04/2020) với sự tham gia từ các đơn vị quỹ đầu tư và chuyên viên phân tích của các công ty chứng khoán. Bên cạnh đó, đã có hơn 6 bài viết về STK được đăng tải trên các báo Đầu Tư Chứng Khoán, báo Vietstock, báo Công Thương, báo Diễn đàn doanh nghiệp, góp phần nâng cao hiệu quả cung cấp thông tin và tìm hiểu mối quan tâm của cổ đông và nhà đầu tư.

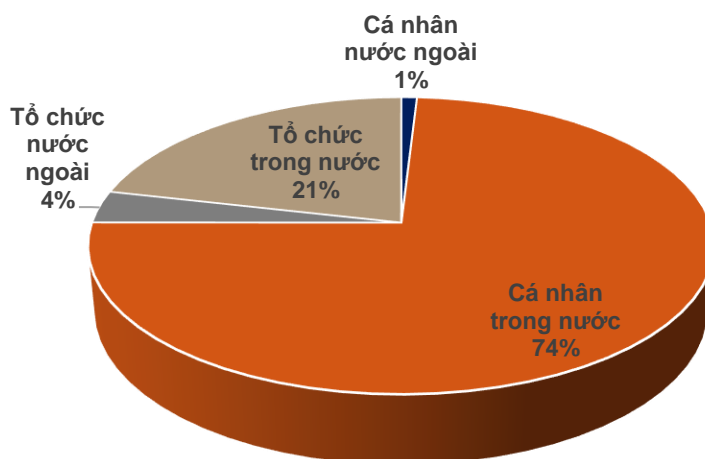
**CÔNG TY CP SỢI THẾ KỶ**  
 B1-1 KCN Tây Bắc Củ Chi, huyện Củ Chi, TP. Hồ Chí Minh  
 Tel: (+84.276) 388 7565  
 Fax: (+84.276) 388 7566  
 Website: [www.theky.vn](http://www.theky.vn)  
 Email: [csf@century.vn](mailto:csf@century.vn); [ir@century.vn](mailto:ir@century.vn)  
 Chịu trách nhiệm nội dung:  
**NGUYỄN PHƯƠNG CHI - Giám đốc Chiến lược**  
**PHẠM ĐĂNG KHOA - Chuyên viên IR**



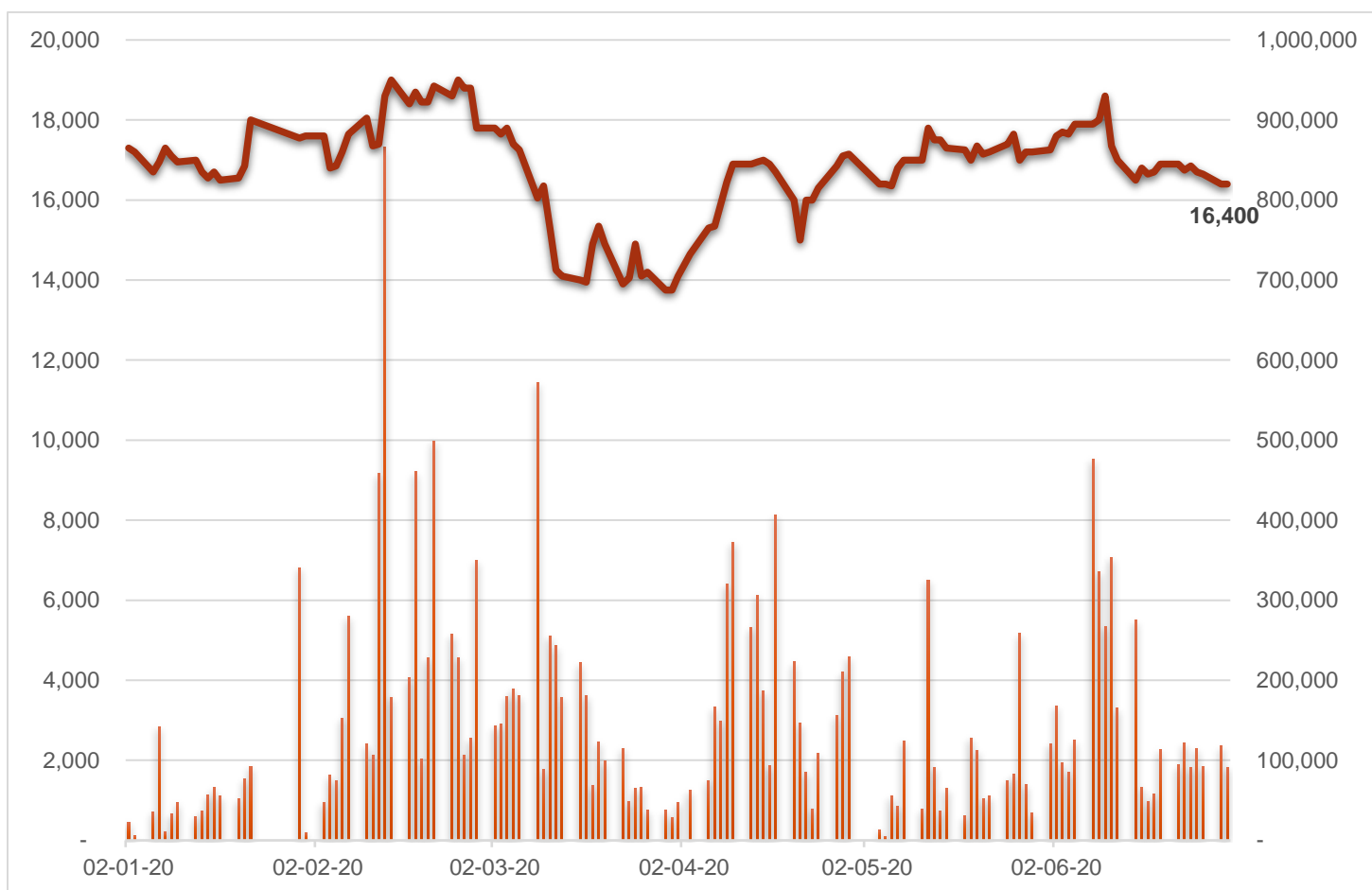
## THÔNG TIN CỔ PHIẾU (20/07/2020)

Giá cổ phiếu (VNĐ)	16.400
Cao nhất 52 tuần (VNĐ)	22.200
Thấp nhất 52 tuần (VNĐ)	12.600
+/-% trong 1 năm	<b>-26,28%</b>
KLGD 10 phiên (cp)	136.415
KLCP lưu hành (cp)	68.185.294
P/E (trailing)	7,0
P/B	1,12

## CƠ CẤU CỔ ĐÔNG 6M2020



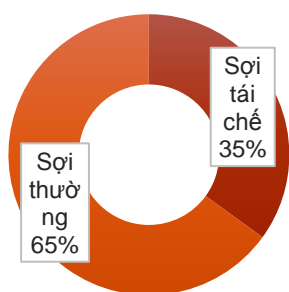
## DIỄN BIẾN GIÁ CỔ PHIẾU STK TRONG 6M2020



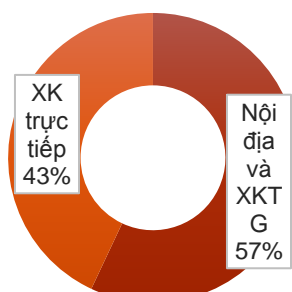
**II. KẾT QUẢ KINH DOANH Q2.2020 VÀ 6M2020**

CHỈ TIÊU	TH Q2.2020	TH 6M2020	TH 6M2020 y-o-y (%)
<b>DOANH THU</b>	<b>253</b> (tỷ VND)	<b>869,7</b> (tỷ VND)	<b>-21%</b>
<b>LỢI NHUẬN SAU THUẾ</b>	<b>2,86</b> (tỷ VND)	<b>54,89</b> (tỷ VND)	<b>-50,1%</b>

Cơ cấu doanh thu theo sản phẩm 6M2020



Doanh thu theo thị trường 6M2020



**CHỈ SỐ TÀI CHÍNH**

Chỉ tiêu	Đơn vị	Tại ngày 30.06.2020	Tại ngày 31.03.2020
<b>Cơ cấu tài sản</b>			
Tài sản ngắn hạn/ Tổng tài sản	%	39%	42%
Tài sản dài hạn/ Tổng tài sản	%	61%	58%
<b>Cơ cấu nguồn vốn</b>			
Nợ vay/Vốn chủ sở hữu	Lần	0,59	0,51
Nợ vay ròng/Vốn CSH	Lần	0,58	0,45
<b>Khả năng thanh toán</b>			
Khả năng thanh toán nợ ngắn hạn	Lần	0,94	1,13
Khả năng thanh toán nhanh	Lần	0,31	0,54
<b>Tỷ suất sinh lời</b>			
Biên lãi gộp	%	13,35%	15,4%
ROS	%	6,32%	8,44%
ROA	%	2,95%	2,6%
ROE	%	5,53%	4,58%

Do tác động của đại dịch Covid-19, trong Q2-2020, tình hình nhận đơn hàng của Công ty tiếp tục bị gián tiếp ảnh hưởng do một số thị trường lớn như Mỹ và EU vẫn chưa hoàn toàn phục hồi. Tuy nhiên, Công ty vẫn tích cực trong việc linh hoạt sản xuất và tiêu thụ thêm các loại sợi có chất lượng và giá trị gia tăng cao, đồng thời thực hiện việc tiết giảm chi phí sản xuất và tiêu hao tại Công ty. Cụ thể, kết quả doanh thu bán hàng của Công ty trong Q2-2020 đạt **253 tỷ**, giảm **49%** so với cùng kỳ năm 2019.

**Luỹ kế doanh thu 6M2020, STK đạt 869,7 tỷ doanh thu thuần, giảm 21% so với năm 2019, hoàn thành 48% mục tiêu doanh thu kế hoạch năm 2020.** Tỷ lệ sợi tái chế 6 tháng đầu năm 2020 đạt **35%** trên doanh thu.

Trong Q2-2020, Công ty cố gắng tăng cường duy trì và phát triển mạng lưới khách hàng hiện hữu để nhận thêm đơn hàng, thực hiện chính sách bán hàng linh hoạt và luôn đảm bảo biên độ price gap. Tuy nhiên, do doanh số giảm nên giá trị lợi nhuận gộp giảm. Ngoài ra, để hạn chế hàng tồn kho trong bối cảnh nhu cầu yếu, Công ty đã tạm thời giảm hệ số khai thác công suất máy móc, nhưng vẫn hạch toán đầy đủ chi phí sản xuất cố định vào giá vốn hàng bán. Vì vậy, biên lợi nhuận gộp toàn Công ty giảm xuống mức **8,32%**.

Với nỗ lực quản lý chi phí tài chính và thực hiện tiết giảm chi phí tại Công ty, STK đã hoàn thành mục tiêu của Q2-2020, đạt mức lợi nhuận sau thuế là **2,86 tỷ đồng**. Luỹ kế LNST 6M2020 đạt **54,89 tỷ**, giảm **50,1 %** so với cùng kỳ và hoàn thành **42,08%** kế hoạch lợi nhuận cả năm



### III. HOẠT ĐỘNG NGHIÊN CỨU VÀ PHÁT TRIỂN SẢN PHẨM MỚI Q2-2020

Trong Q2-2020, STK tiếp tục phát triển và sản xuất mẫu sợi by pass, two tone (CD mix), thick and thin với nhiều hiệu ứng trên vải cho khách hàng ở thị trường nội địa và xuất khẩu. Với sợi by pass và thick and thin Công ty đã tiến hành sản xuất và giao mẫu cho khách hàng nội địa và Nhật Bản và đang chờ phản hồi thử mẫu từ khách hàng. Đối với sợi two tone (sợi CD hiệu ứng khách nhau) Công ty đang chạy đơn hàng cho khách hàng nội địa và cũng đang tiếp tục phát triển thêm mẫu cho khách hàng Nhật Bản.

Bên cạnh đó, Công ty tiếp tục phát triển mẫu sợi dope dye với những khách hàng lớn trong ngành may mặc, công nghiệp xe hơi và sản phẩm dệt may gia đình, bước đầu Công ty đã nhận được những phản hồi tích cực từ khách hàng về chất lượng cũng như độ tương thích của màu sắc của sợi và đang sản xuất các đơn hàng mẫu giao khách hàng.

### IV. HOẠT ĐỘNG CÔNG TY

✓ Trong Q2-2020, Công ty đã tổ chức ĐHCĐ năm 2020 vào ngày 22-06-2020.

Các vấn đề chính được ĐHCĐ năm 2020 thông qua:

- Thông qua Báo cáo tài chính năm 2019 với các chỉ tiêu doanh thu 2.228 tỷ và lợi nhuận 214,4 tỷ.
- Thông qua Phương án phân phối lợi nhuận của năm 2019: chia cổ tức năm 2019 bằng tiền mặt (tỷ lệ 15%/mệnh giá), lợi nhuận chưa phân phối 112,1 tỷ.
- Thông qua dự báo kết quả kinh doanh năm 2020: doanh thu 1.798 tỷ, LNST 130,4 tỷ.
- Thông qua việc sửa đổi điều lệ của Công ty.

✓ Kết quả mua cổ phiếu quỹ:

- Giai đoạn triển khai: từ ngày 03/04/2020 đến ngày 29/04/2020.
- Số lượng đăng ký mua: 5.000.000 cổ phiếu.
- Số lượng đã thực hiện: 2.541.650 cổ phiếu.
- Số lượng cổ phiếu lưu hành sau khi mua cổ phiếu quỹ: 68.185.294 cổ phiếu.

✓ Timeline chi trả cổ tức năm 2019 bằng tiền 15%/mệnh giá:

- Ngày giao dịch không hưởng quyền: 16/07/2020.
- Ngày chốt quyền: 17/07/2020.
- Ngày chi trả cổ tức 15% bằng tiền: 31/07/2020.